

Pflegeempfehlungen für Gardinen- und Dekorstoffe

Feinfadige, elegante Gardinen brauchen eine regelmäßige, materialgerechte und schonende Pflege. Waschen Sie daher Ihre Gardinen regelmäßig, damit sich Staub und Schmutz nicht in den Fasern festsetzt. Je nach Umwelteinflüssen (Staubgehalt in der Luft, Lüft-Gewohnheiten, Rauchen) und Raum, in dem die Gardine aufgehängt wurde, wird eine Reinigung von mindestens 2x jährlich empfohlen.























Maschinenwäsche

- Entfernen Sie alle Faltenstecker, Vorhanggleiter etc. vor der Wäsche. Den oberen Gardinenteil mit Vorhanggleitern in einen speziellen Waschbeutel stecken, da der Stoff sonst erheblich beschädigt werden kann.
- Es ist empfehlenswert, den Fransenabschluss von Gardinen in einen Waschbeutel einzubinden - er wird dadurch vor mechanischer Belastung geschützt.
- Bei einer Waschmaschine mit einem Volumen zwischen 4 und 5 kg darf die Gardinen-Füllmenge 12 bzw. 15 qm nicht überschreiten.
- Wählen Sie den Schonwaschgang mit hohem Wassergehalt und eine Temperatur von 30° C. Verwenden Sie ein Fein- oder Spezialwaschmittel, wobei Waschmittel mit optischen Aufhellern nur für Weißware gedacht sind.
- Kurzes, leichtes Anschleudern ist möglich. Dadurch wird es erleichtert, die noch feuchte Gardine sofort aufzuhängen, zu ordnen und zu dekorieren. Wenn tropfnasse Gardinen aneinander haften, können sich dadurch starke Knickfalten bilden.
- Die Gardinen nicht in den Wäschetrockner geben, da sonst die Gefahr des Einlaufens besteht.

Pflegeleicht heißt nicht immer bügelfrei

Je nach Materialart können sich auch bei sorgfältiger Behandlung leichte Knitter bilden, die sich durch leichtes Bügeln der feuchten Gardine mühelos entfernen lassen.

Bitte beachten Sie auch immer die an der Gardine angegebenen Waschsymbole:

WASCHEN (Waschbottich) 	   	Normalwaschgang Schonwaschgang Normalwaschgang Schonwaschgang
	    	Normalwaschgang Schonwaschgang Handwäsche nicht waschen
	Die Zahlen im Waschbottich entsprechen den maximalen Waschttemperaturen, die nicht überschritten werden dürfen. Der Balken unterhalb des Waschbottichs verlangt nach einer (mechanisch) milderen Behandlung (z. B. Schongang). Er kennzeichnet Waschzyklen, die sich z. B. für pflegeleichte und mechanisch empfindliche Artikel eignen.	
CHLOREN (Dreieck) 	 	Chlorbleiche möglich Chlorbleiche nicht möglich
BÜGELN (Bügeleisen) 	   	heiß bügeln mäßig heiß bügeln nicht heiß bügeln nicht bügeln
	Die Punkte kennzeichnen die Temperaturbereiche der Reglerbügeleisen	
CHEMISCH-REINIGUNG (Reinigungstrommel) 	Normalreinigung	keine Chemischreinigung möglich
	auch Kiloreinigung möglich mit Vorbehalt	Die Buchstaben sind lediglich für den Chemischreiniger bestimmt. Sie geben einen Hinweis für die in Frage kommenden Reinigungsverfahren und Lösemittel. Der Strich unterhalb der Kreises verlangt bei der Reinigung nach einer Beschränkung der mechanischen Beanspruchung und der Feuchtigkeitszugabe.
		
	Spezialreinigung	
	Kiloreinigung nicht möglich	
TUMBLER-TROCKNUNG (Trockentrommel) 	Trocknen im Tumbler (Wäschetrockner) möglich	 Trocknen im Tumbler nicht mögl.